

NOUVELLE VERSION !



## Version 18

### AJOUT CONTENU

- ✓ Restructuration des requêtes pour une restitution de TABLEAUX DE BORD de comptage pour chaque niveau de cartographie (point de vue)
- ✓ Présentation des résultats des requêtes de contrôle dans les ZONES DYNAMIQUES : affichage et MAJ AUTOMATIQUE



# TABLEAUX DE BORD PILOTAGE CONTRÔLE

---

- Contrôle global – Comptages principaux
- Organisation
- Données
- Urbanisation
- Métier
- Fonctionnel
- Flux
- Applicatif
- Infrastructure

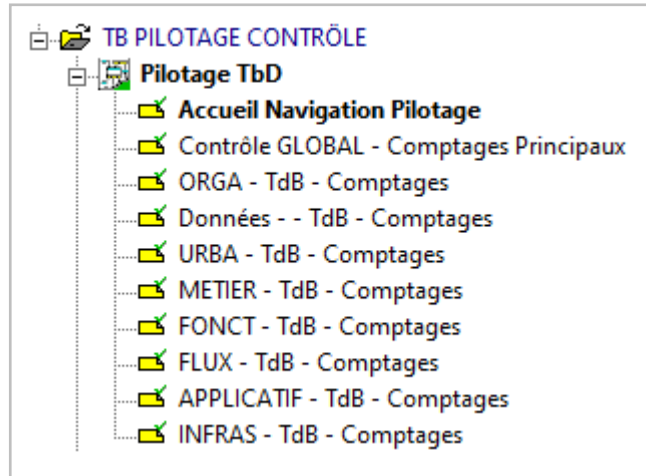
## Analyse - Exploitation des données

---

[ *Enrichissement contenu* ]

# Pilotage – Entrée générale

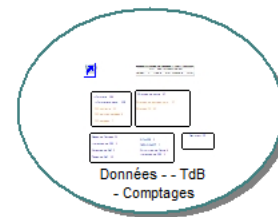
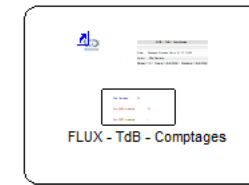

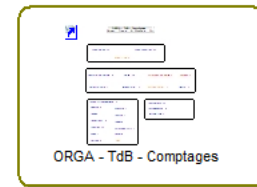
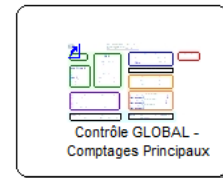
## Analyse des composants de la modélisation



Accueil Navigation Pilotage

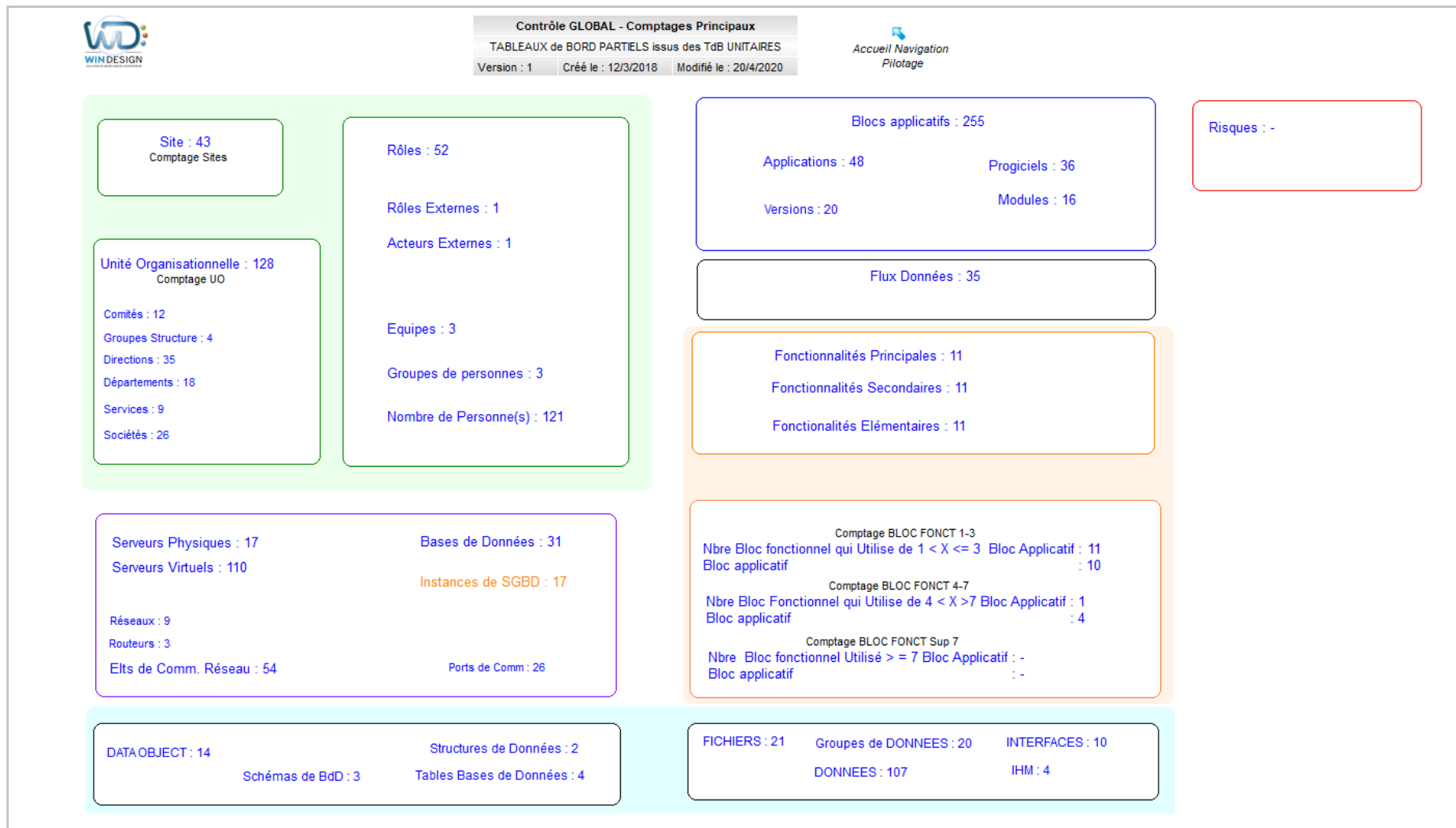
Version : 1 Créé le : 11/10/2018 Modifié le : 19/5/2020

ANALYSE DES COMPOSANTS DE LA MODELISATION.



# Pilotage – Contrôle global

## Comptages principaux



# Pilotage – Organisation

## Sites – Personnes – Unités Organisationnelles - Compétences

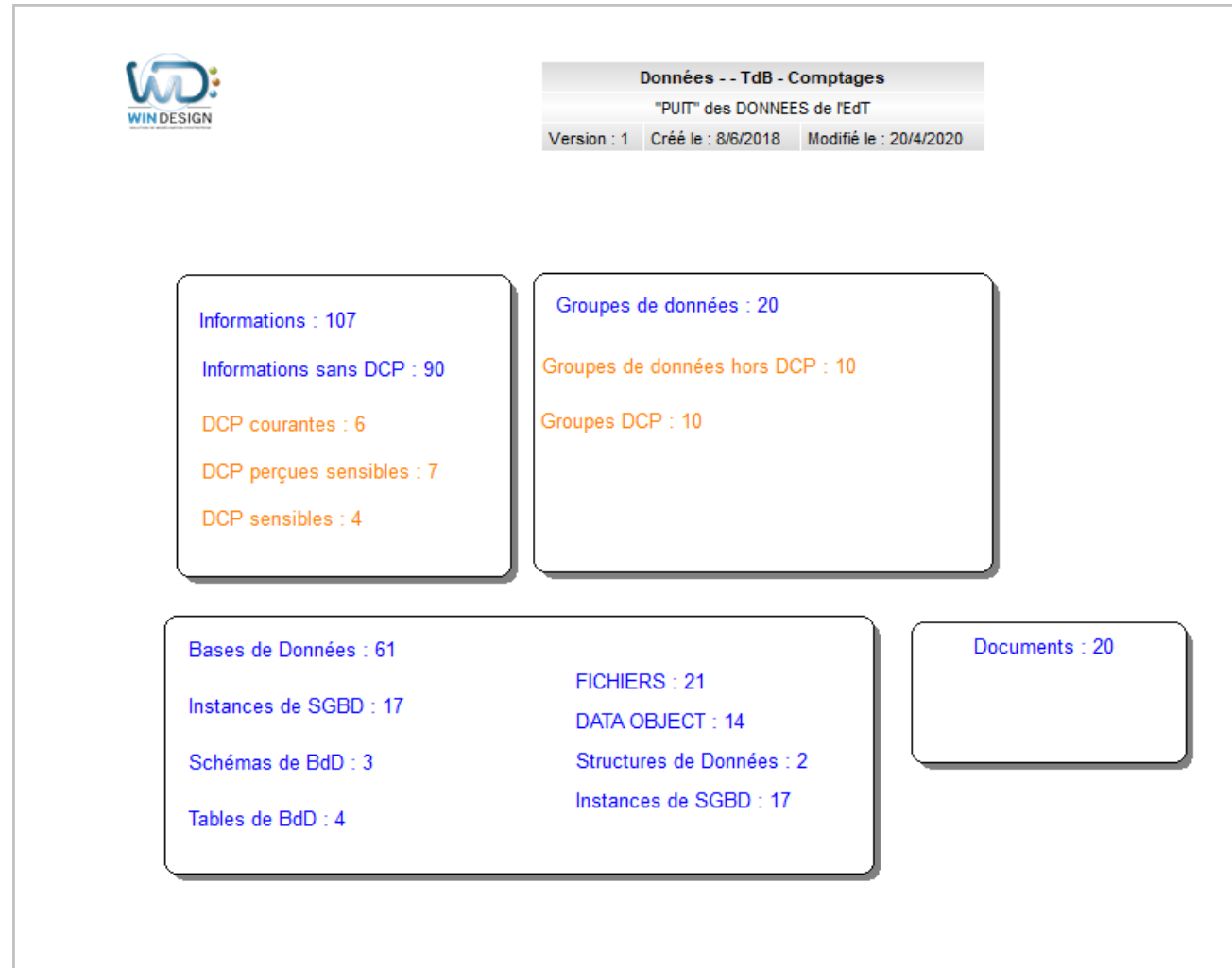


The screenshot displays a dashboard for 'ORGA - TdB - Comptages'. At the top left is the WD logo. The main header shows 'Version : 1', 'Créé le : 6/6/2018', and 'Modifié le : 20/4/2020'. A navigation menu includes 'Accueil', 'Navigation', and 'Pilotage'. The dashboard is organized into several data boxes:

- Sites de l'EdT :** -
- Sites SANS Liens :** -
- Sites - Pays :** 1
- Nombre de Personne(s) :** 121
- Rôles :** 52
- Groupes de personnes :** 3
- Equipes :** 3
- Acteurs Externes :** 1
- Rôles Externes :** 1
- Entités Externes :** 15
- Clients :** 4
- Unités Organisationnelles :** 95
  - Agences :** 3
  - Branches :** 2
  - Cellules :** 5
  - Comités :** 12
  - Départements :** 18
  - Divisions :** 1
  - Directions :** 35
  - Groupes Structure :** 4
  - Pôles :** 1
  - Sociétés :** 26
  - Services :** 9
  - Pays :** -
- Compétences :** 12
  - Connaissances :** 16
  - Savoirs-Faire :** 3

# Pilotage – Données

Informations – DCP – Groupes de données - Instances SGBD – Schémas BD – TablesBD - Fichiers – Data Object – Structures de données

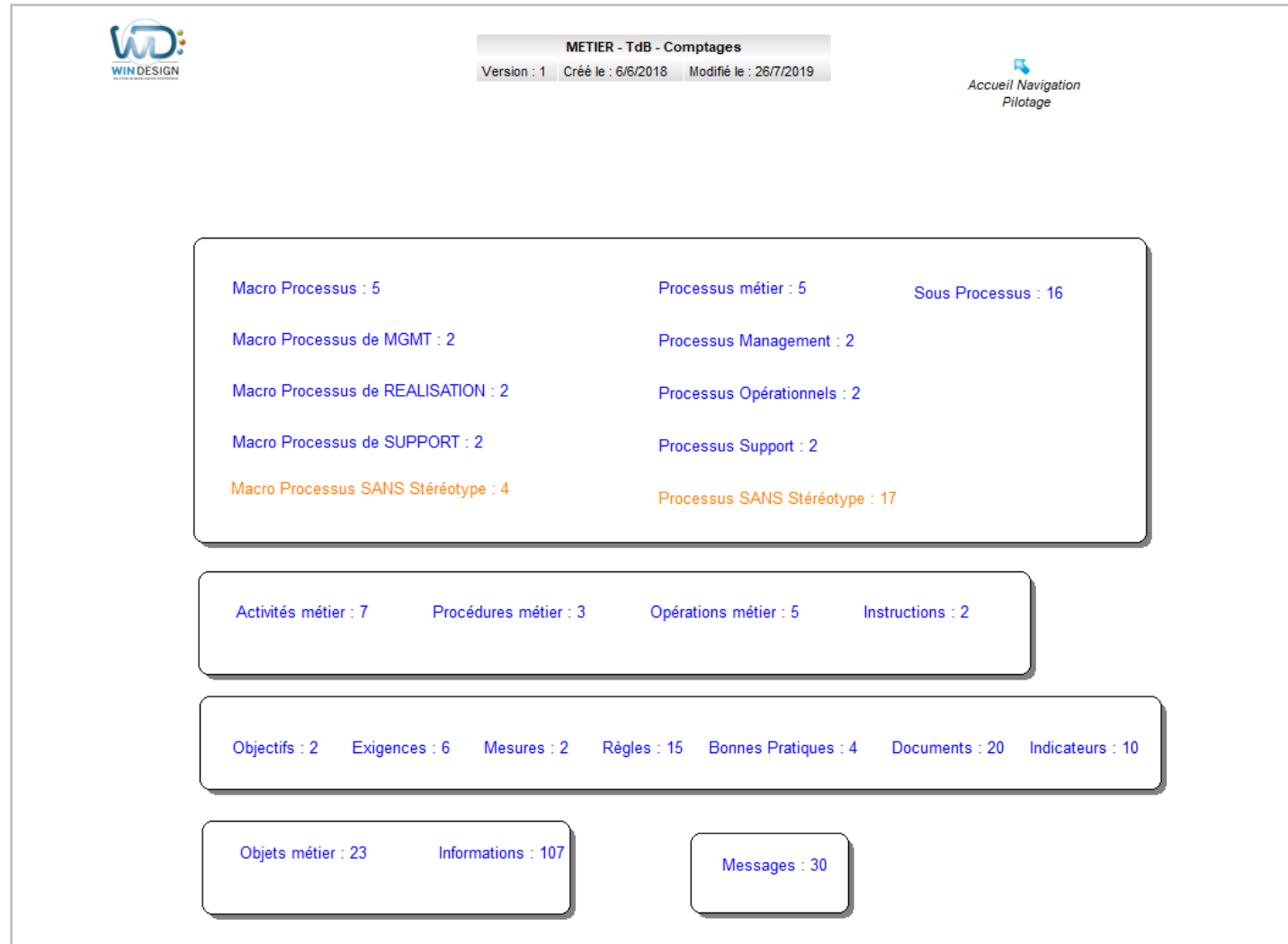




# Pilotage – Métier

Macro-Processus – Processus – Activités – Procédures – opérations – Instructions


Objectifs – Exigences – Mesures – Règles – Bonnes Pratiques – Documents – Indicateurs – Objets Métier – Informations - Messages





# Pilotage – Applicatif

Blocs applicatifs – Applications – Progiciels – Composants – Interfaces – Programmes – Services – Transactions – Versions – Conteneurs



The screenshot shows a dashboard with the following elements:

- Logo:** WIN DESIGN logo in the top left corner.
- Title:** APPLICATIF - TdB - Comptages
- Project Info:** Projet : WS MARKETING V18 Support v1, Auteur : Pôle Solutions, Version : 1, Créé le : 6/6/2018, Modifié le : 20/4/2020.
- Navigation:** Accueil, Navigation, Pilotage.
- Summary Table:** A table listing various application components and their counts.

Blocs applicatifs : 255	Composants : 2
Applications : 48	Interfaces : 6
Applications Mobiles : 4	Modules : 16
Applications Web : 50	Programmes : 5
Applications Bureautiques : 3	Services : 11
Outils de Devt : 3	Transactions : 1
Progiciels : 36	Versions : 20
Applications Spécifiques : 9	Conteneurs : 3

# Pilotage – Infrastructure

Postes de travail – Serveurs – Clusters – BD – Réseaux – Périphériques - Stockage

