



WinDesign, solution de modélisation de données et d'Architecture d'Entreprise, repose sur une **architecture technique hybride orientée Serveur - Clients, enrichie par une couche web/App Web et des fonctions de publication intranet.**

Elle est majoritairement déployée comme une solution **on-Premise / sur site** avec extensions web. Elle peut être proposée, hébergée sur une infrastructure externalisée (**on-Cloud / PaaS**).

En Synthèse...

La version 25.0 de WinDesign est une évolution majeure pour vos modélisations et cartographies avec l'ajout d'une nouvelle interface moderne de valorisation et d'analyses visuelles de votre référentiel de données.

Points Forts

- Faciliter l'accès au partage de la connaissance par une mise à disposition documentaire élargie via une refonte de la publication native dans WinDesign.
- Gestion de la DATA renforcée pour une analyse du dictionnaire référentiel via des catalogues objets performants.
- Tableaux de bord d'analyses et de suivi des maturités des cartographies existantes.
- Renforcement de la compatibilité ascendante des anciennes versions vers l'actuelle v25 (Fonctionnalités et métamodèle inclus)









NOUVEAUTES









- Tableaux de bord
- Refonte du référentiel et de la recherche
- Analyses de relations
- Recherches d'impacts
- Objets dynamiques
- Matrices
- Requêtes avancées
- Publication intranet

AMELIORATION

- Import / Export
- Module Database
- Publication intranet
- Divers

1. Nouveautés

<p>Tableaux de bord</p> 	<p> Accès à l'analyse de l'espace de travail et du référentiel dans de nouveaux tableaux de bord de contrôles</p> <ul style="list-style-type: none"> - Création et gestion de tableaux de bord personnalisés - Gestion avancée des widgets qui structurent les tableaux de bord - Personnalisation du nom et de l'ordre des widgets - Filtres globaux et spécifiques par widgets - Sauvegarde automatique de la configuration - Export PDF des tableaux de bord - Possibilité d'utiliser ces tableaux de bord dans la publication intranet
<p>Référentiel et recherche</p> 	<p> Refonte Référentiel et recherche</p> <ul style="list-style-type: none"> - Nouveau référentiel et affichage du catalogue des données - Nouvelles fonctions de recherche et mise en évidence du texte - Accès à la fiche descriptive des objets - Personnalisation des colonnes affichées dans les catalogues - Export JSON et CSV des catalogues des données
<p>Analyse des relations -</p> 	<p> Analyse Relations entre les différentes couches de modélisation</p> <ul style="list-style-type: none"> - Analyse graphique des relations entre les différents points de vue - Analyse graphique des relations entre les différentes catégories d'objets - Possibilité de filtrer les points de vue, les catégories d'objets ainsi que les objets affichés - Différents types de visualisation graphique : graphe standard, graphe circulaire et (flux) Sankey - Mode tableau avec personnalisation des colonnes et autres filtres d'affichage
<p>Recherches Impacts</p> 	<p> Nouvelle Interface graphique de gestion des impacts</p> <ul style="list-style-type: none"> - Analyse graphique des impacts d'un objet - Possibilité de filtrer les points de vue et les modèles impactés - Différents types de visualisation graphique et mode tableau - Choix de la profondeur d'affichage des impacts - Possibilité de cacher des objets - Suivant la visualisation : affichage et sélection des différents chemins d'impacts - Export PDF d'un rapport détaillé

<p>Objets dynamiques</p> 	 <p>Nouvel objet dynamique - Evolution des zones dynamiques existantes</p> <ul style="list-style-type: none"> - Nouvelle visualisation dans une fenêtre différente pour des performances optimales - Création et gestion avancée des objets dynamiques - Conversion à partir des zones dynamiques existante - Export du contenu des objets dynamique.
<p>Matrices</p> 	 <p>Nouvelle Interface graphique des matrices</p> <ul style="list-style-type: none"> - Nouvelle gestion des matrices de caractéristiques et de liens - Aperçu des matrices et affichage dans une nouvelle interface - Configuration détaillée des matrices avec filtrage de points de vue et de modèles - Différentes types d'affichage des matrices avec configuration avancée des cellules - Utilisation de couleur de température avec formule personnalisable - Suggestion de matrices suivant les données de l'espace de travail
<p>Requêtes avancées</p> 	 <p>Nouvelle Interface graphique de construction de requêtes</p> <ul style="list-style-type: none"> - Construction ergonomique des requêtes pour analyser les données de l'espace de travail - Possibilité de filtrer les points de vue et les modèles - Différents types de visualisation graphique et mode tableau - Suggestion de requêtes suivant les données de l'espace de travail - Export JSON et PDF du résultat des requêtes
<p>Publication intranet</p> 	 <p>Nouvelle publication intranet</p> <ul style="list-style-type: none"> - Intégration de la nouvelle interface de valorisation dans la publication intranet - Choix des tableaux de bord par défaut avec possibilité de les verrouiller en lecture seule - Visualisation sélective du référentiel, des analyses des relations ou recherche d'impacts, etc. - Ajout de menus personnalisés - Publication diffusable facilement



2. Corrections

Import / Export	<ul style="list-style-type: none"> - Améliorations et Stabilisations des imports CSV. - Gestion changement fichier CSV - Obligation de choisir un modèle cible pour l'import CSV (suppression ancien modèle actif) - Ajout de nouveaux contrôles - Amélioration Import gestion fichier CSV non trouvé
Module Database	<ul style="list-style-type: none"> - Amélioration de la stabilité module Database - Amélioration fiche descriptive des objets - Correction bug : Redondance des noms de schéma combo dans le popup des tables
Publication Intranet	<ul style="list-style-type: none"> - Amélioration stabilité publication intranet - Correction bug chemin documents dans menu intranet - Correction publication image diagramme sur écran 2K, 4K, etc. - Amélioration gestion page de démarrage - Ajout option pour générer ou non le menu personnalisé - Meilleure gestion de l'encodage UTF8 des urls
Divers	<ul style="list-style-type: none"> - Amélioration stabilité lors de la mise à jour de l'espace de travail - Amélioration stabilité fonction « Annuler » (undo) - Amélioration stabilité palette - Amélioration stabilité zone dynamique - Correction plan Dessus / Dessous en multi-sélection et dans les tableaux - Possibilité d'éditer et réexécuter des objets requêtes via le résultat - Correction icônes d'objets sur les lignes vide de matrices - Correction affichage bouton requête dans les zones dynamiques - Amélioration lancement Administration